

MUNICIPIO DE TULUM
 AV. TULUM OTE. MZA. 1 LOTE 1, CENTRO, C.P. 77780
 Estado de origen y aplicación de recursos



Avanzando Juntos
 H. AYUNTAMIENTO DE TULUM 2016 - 2017

Del Periodo 8 agosto

Al Periodo 8 agosto

TULUM, QUINTANA ROO, MEXICO


Ejercicio: 2016


Fecha 15/11/2016 Hora 10:50:20


Página 1


Concepto	Ejercicio definitivo mes anterior	En el mes ejercido
ORIGEN DE RECURSOS		
INGRESOS Y OTROS BENEFICIOS	257,202,459.01	47,487,433.40
INGRESOS DE GESTION	129,417,609.82	21,259,566.87
IMPUESTOS	67,492,057.05	9,706,781.40
DERECHOS	50,890,762.52	8,501,575.36
PRODUCTOS DE TIPO CORRIENTE	875,370.20	122,960.00
APROVECHAMIENTOS DE TIPO CORRIENTE	10,159,420.05	2,928,250.11
PARTICIPACIONES, APORTACIONES, TRANSFERE	126,588,893.89	26,199,537.62
PARTICIPACIONES Y APORTACIONES	121,588,893.89	16,199,537.62
TRANSFERENCIAS, ASIGNACIONES, SUBSIDIOS	5,000,000.00	10,000,000.00
OTROS INGRESOS Y BENEFICIOS	1,195,955.30	28,328.91
INGRESOS FINANCIEROS	1,195,955.30	28,328.91
DERECHOS A RECIBIR EFECTIVO O EQUIVALENT	0.00	1,644,502.62
DERECHOS A RECIBIR BIENES O SERVICIOS	0.00	394,157.53
DEPRECIACION, DETERIORO Y AMORTIZACION A	28,976,766.95	0.00
PASIVO	153,274,637.66	0.00
PASIVO CIRCULANTE	153,274,637.66	0.00
CUENTAS POR PAGAR A CORTO PLAZO	124,719,801.49	8,644,701.48
TITULOS Y VALORES A CORTO PLAZO	12,823,420.68	0.00
OTROS PASIVOS A CORTO PLAZO	15,731,415.49	0.00
HACIENDA PUBLICA/ PATRIMONIO	47,223,432.71	171,426.78
HACIENDA PUBLICA /PATRIMONIO GENERADO	47,223,432.71	171,426.78
RESULTADOS DEL EJERCICIO (AHORRO/ DESAHO	9.96	0.00
RESULTADOS DE EJERCICIOS ANTERIORES	116,596,497.86	0.00
RECT D RESULTADOS D EJER ANTERIORES.	0.00	171,426.78
TOTALES	556,050,371.44	58,342,221.81
APLICACION DE RECURSOS		
GASTOS Y OTRAS PRDIDAS	218,504,839.25	37,498,598.97
GASTOS DE FUNCIONAMIENTO	214,345,252.95	37,156,751.25
SERVICIOS PERSONALES	98,706,720.36	18,917,485.14
MATERIALES Y SUMINISTROS	16,079,182.87	4,785,970.94
SERVICIOS GENERALES	99,559,549.72	13,453,295.17
TRANSFERENCIAS, ASIGNACIONES, SUBSIDIOS	4,159,586.30	341,847.72
TRANSF. INTERNAS Y ASIG. A SECTOR PUB	339,559.99	200,000.00
AYUDAS SOCIALES	3,820,026.31	141,847.72
ACTIVO	239,195,690.13	5,948,012.65
ACTIVO CIRCULANTE	90,608,897.46	1,786,515.50
EFFECTIVO Y EQUIVALENTES	14,545,824.97	3,825,175.65
DERECHOS A RECIBIR EFECTIVO O EQUIVALENT	47,891,654.32	0.00
DERECHOS A RECIBIR BIENES O SERVICIOS	28,171,418.47	0.00
ACTIVO NO CIRCULANTE	148,586,792.67	4,161,497.15
BIENES INMUEB, INFRA Y CONST N PROCESO	105,637,633.17	4,096,444.35
BIENES MUEBLES	59,839,140.64	65,052.80
ACTIVOS INTANGIBLES	12,085,785.81	0.00
PASIVO	0.00	4,212,248.56
PASIVO CIRCULANTE	0.00	4,212,248.56
TITULOS Y VALORES A CORTO PLAZO	0.00	12,823,420.68
OTROS PASIVOS A CORTO PLAZO	0.00	33,529.36
RECT D RESULTADOS D EJER ANTERIORES	69,373,075.11	0.00
TOTALES	556,050,371.44	58,342,221.81

Bajo protesta de decir verdad declaramos que los Estados Financieros y sus notas, son razonablemente correctos y son responsabilidad del emisor.


 C. JORGE ARMANDO ANGULO CACERES.
 SINDACO MUNICIPAL


 LIC. SANTOS DAVID BALAM CHAN
 PRESIDENTE MUNICIPAL


 LIC. OSCAR ALFREDO CONDE CANTO
 TESORERO MUNICIPAL


 C.P. EMILIA PEREZ GARCIA
 DIRECTORA DE CONTABILIDAD